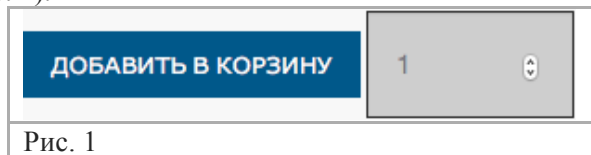
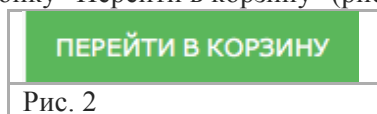


Инструкция по запросу цен через сайт ООО «ЛТД»

- 1) Чтобы добавить товар корзину, необходимо выбрать товар и количество, после чего нажать кнопку "Добавить в корзину" (рис. 1).



- 2) После выбора товаров нажмите кнопку "Перейти в корзину" (рис. 2).



- 3) После того как Вы перешли в "Корзину" Проверьте правильность запроса (Наименование, количество). При необходимости кликните по названию товара, Вы попадете на страницу с его описанием. В поле "Количество" при необходимости отредактируйте число товаров. В случае если товар выбран ошибочно нажмите на кнопку "Удалить" (рис. 3).

Корзина			
№	Наименование	Количество	
1	Кернодержатель для измерения УЭС	1	Удалить

Рис. 3

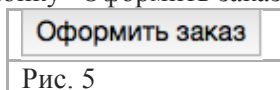
- 4) В корзине необходимо заполнить контактную форму. Это необходимо для регистрации Вашего заказа (рис. 4).

Для заказа заполните поля:

Введите ваше имя
Введите ваш E-mail
Введите ваш телефон
Ваш комментарий
<input type="button" value="Оформить заказ"/>

Рис. 4

- 5) Если состав заказа верный нажмите кнопку "Оформить заказ" (рис. 5).



После оформления заказа на указанный Вами E-mail будет направлено письмо с ответом на Ваш запрос.